

Vincular propostes a projectes de Pressupostos

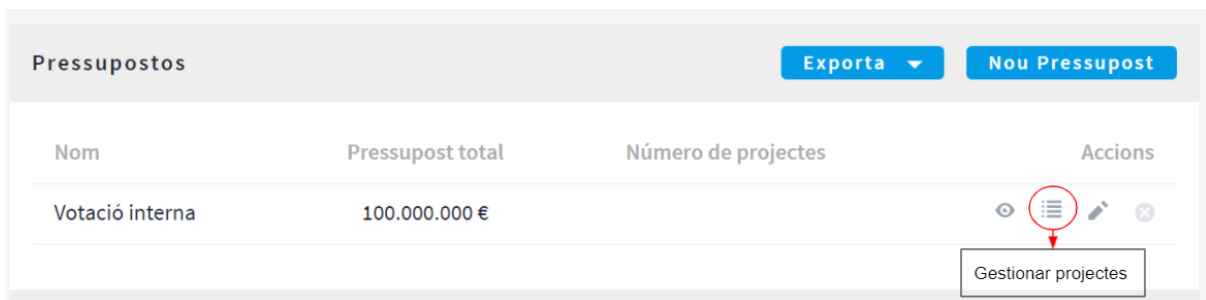
Manual participa.gencat.cat [v. 0.22]





Decidim permet que en un procés de pressupostos participatius es puguin desenvolupar les fases de presentació de propostes per part de la ciutadania i, posteriorment, convertir aquestes propostes en “projectes” que són votats per la ciutadania.

Per fer això s'utilitzen dos components: Propostes i Pressupostos.

Per tal de convertir les propostes (component Propostes), que han estat avaluades i acceptades o rebutjades, en projectes (component Pressupostos) s'han de seguir els següents passos:

1. Tenir el component Propostes creat i amb propostes presentades.
2. Crear el component Pressupostos.
3. Un cop creat s'ha d'anar a **“Gestionar Projectes”**. Aquest espai ha d'estar buit per ara.



Nom	Pressupost total	Número de projectes	Accions
Votació interna	100.000.000 €		   

4. A dalt a la dreta hi ha un botó blau que indica **“Importa propostes a projectes”**; hi fem clic i s'obre la següent pantalla:



Importar propostes

Origin component *
Selecciona un component Permet escollir el component Propostes amb les propostes que es volen importar

Default budget *
 S'ha de posar un cost/pressupost i serà el que tindrà assignat cada projecte. Si cada projecte té un pressupost diferent, es pot editar.

Import all accepted proposals
Si es marca aquest botó només s'importen les propostes que tinguin l'estatus de Acceptada. Si no es marca, s'importen totes les propostes presentades.

Importa propostes a projectes El darrer pas és clicar sobre aquest botó.

Aquesta pantalla permet escollir de quin component Propostes es volen importar les propostes. S'obre un desplegable. Recorda marcar l'opció de "Importar totes les propostes acceptades" (*Import all accepted proposals*) per importar només aquelles propostes amb l'estatus de Acceptada. En cas contrari, s'importaran totes les propostes que s'hagin presentat.

També s'obliga a escollir un pressupost o cost que s'assignarà a cadascuna de les propostes, ara projectes. Això no és el pressupost total, aquest ja s'ha hagut d'indicar anteriorment quan es creava i configurava el component.

Si aquest cost / pressupost que s'ha de posar no correspon realment amb el valor de cadascun dels projectes no passa res, posteriorment es pot modificar editant cada projecte (Icona d'un llapis).

Un cop importades les propostes, es visualitzen en forma de llista i es pot editar, s'hi poden afegir documents adjunts o eliminar.

Votació interna > Projectes [Importa propostes a projectes](#) [Exporta](#) [Nou Projecte](#)

Títol	Recòmpte de vots	Seleccionat	Accions
Proposta 1 - Mei eu mollis albusius	0	x	     
Proposta 2 - Lorem ipsum dolor sit amet	0	x	     
Proposta 4 - Expetenda tincidunt in sed	0	x	     

Vots finalitzats: 0 | Vots en procés: 0